

Инструкция для пользователей ИС «Навигатор дополнительного образования детей Камчатского края»

«Алгоритм перезаключения договора без отмены заявки и отчисления детей с обучения»

Что такое перевод договора из статуса «**Действующий**» в статус «**Нереализованный**»?

В случае, если требуется перезаключить договор (договор оформлен с отклонениями, после перевода договора в статус «**Действующий**» изменился номинал сертификата или параметры/расписание группы), есть инструмент, позволяющий оформить новый договор без отчисления ребёнка с обучения (то есть без отмены заявки в статусе «**Обучается**»).

При этом следует обратить **ВНИМАНИЕ**:

- на момент перевода в статус «**Нереализованный**» договор не должен входить ни в один выставленный счет;
- перезаключение договора обязательно нужно согласовать с родителями(законными представителями) ребенка.

ШАГ 1. Открыть карточку требуемой заявки, перейти во вкладку «**Договоры об образовании**» (рис. 1)

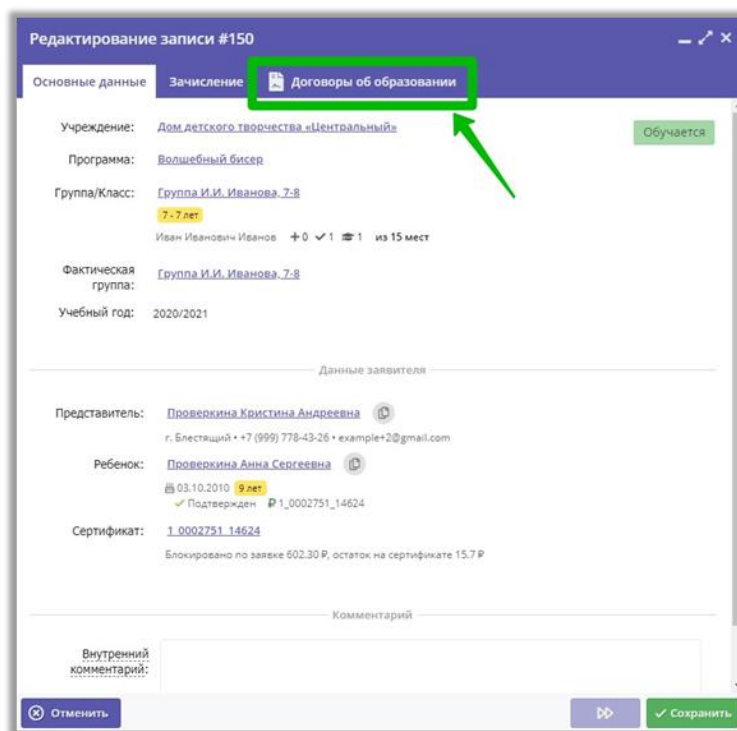


Рис. 1

ШАГ 2. Нажать на строку с договором, чтобы открыть карточку договора (рис. 2)

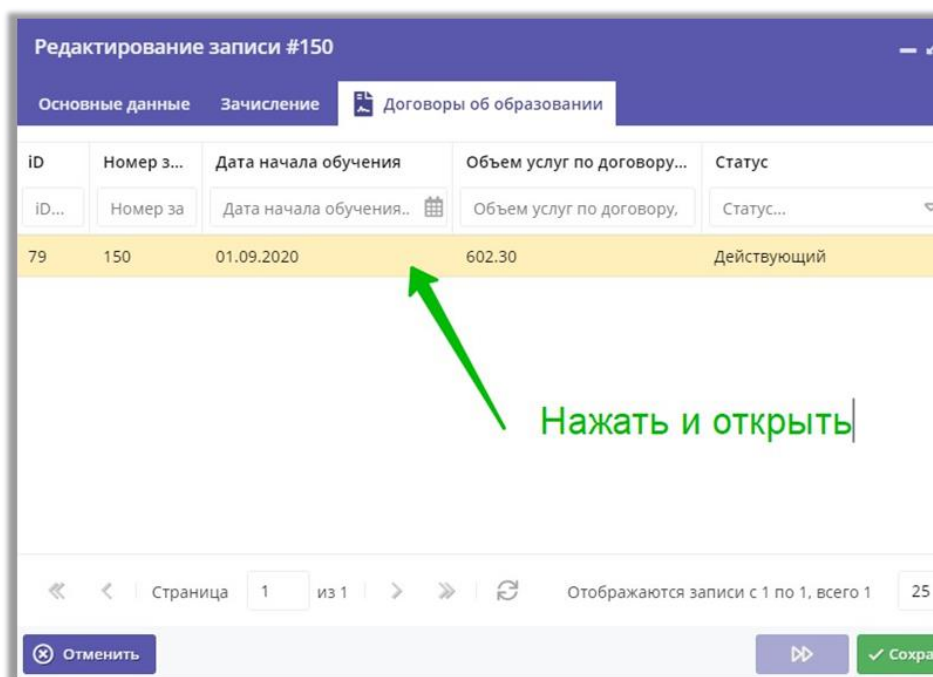


Рис. 2

ШАГ 3. Нажать на кнопку «Аннулировать» для перевода действующего договора в статус «Нереализованный» (рис. 3)

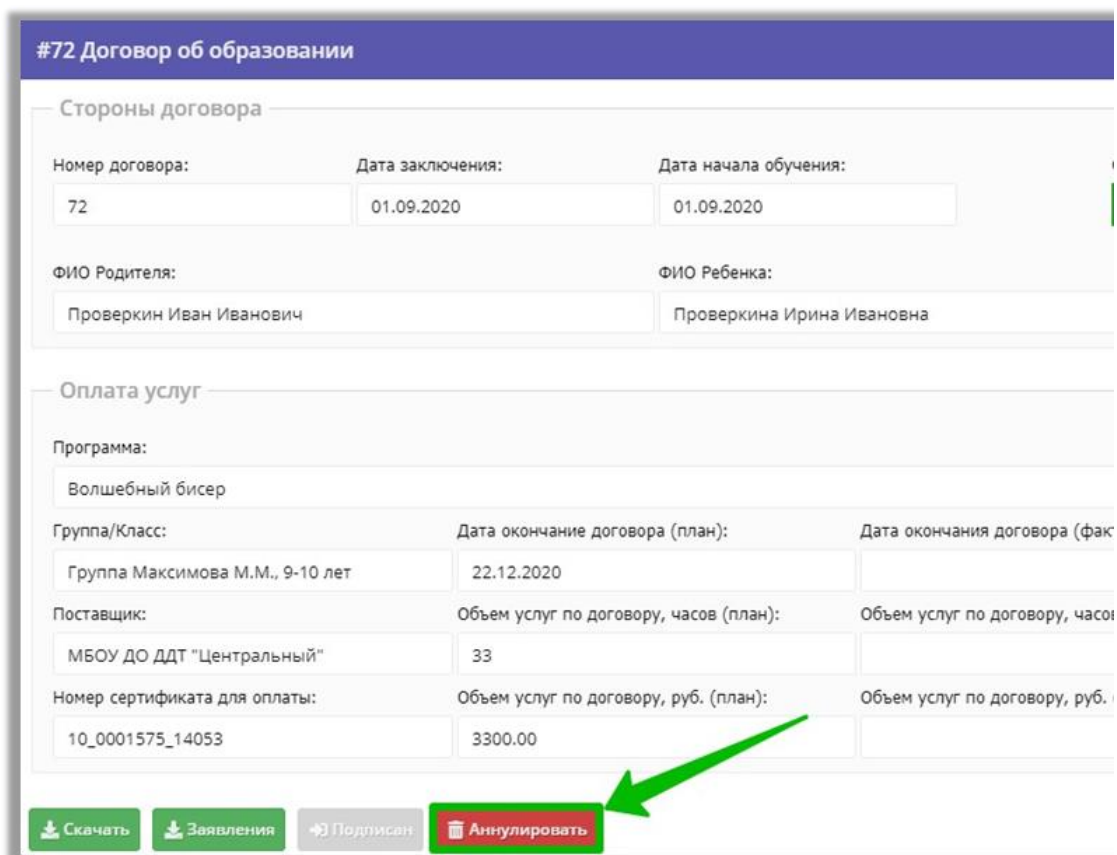


Рис. 3

ШАГ 4. Для подтверждения выполняемого действия нажмите кнопку «Да» (рис. 4)

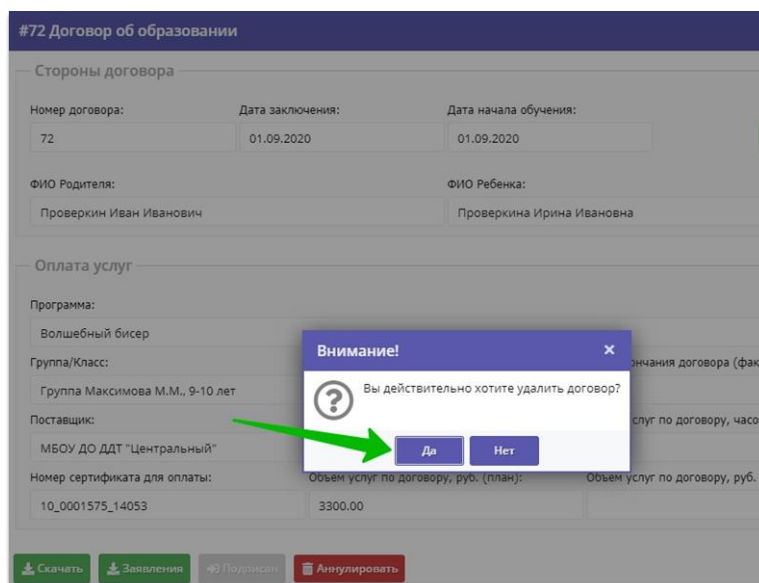


Рис. 4

ШАГ 5. Убедитесь, что договор получил статус «Нереализованный», нажмите кнопку «Закреть» (рис. 5)

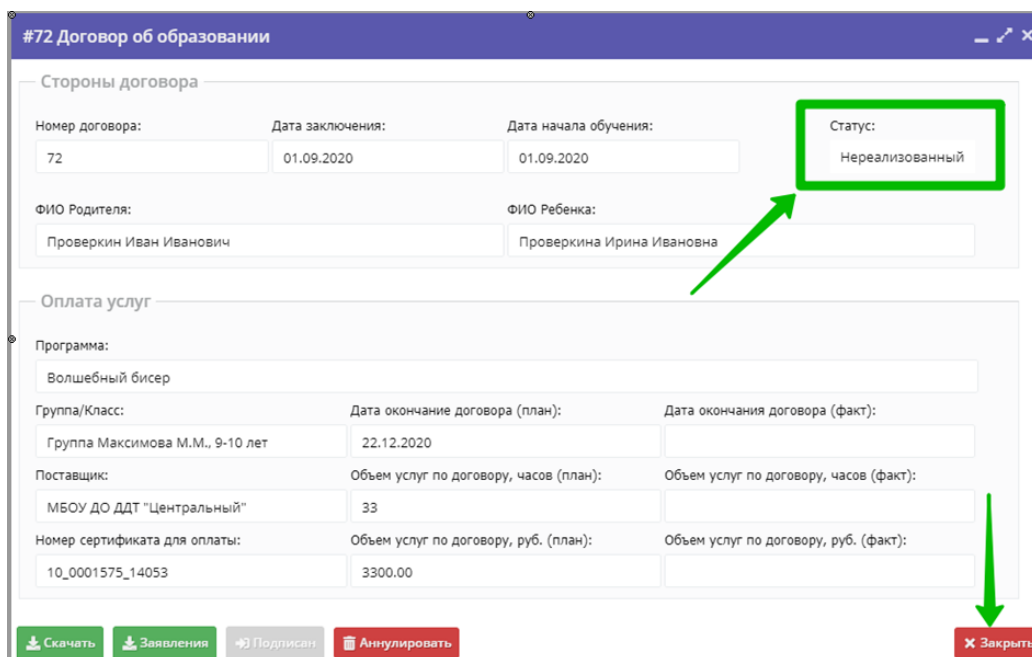


Рис. 5

ШАГ 6. Перейдите во вкладку «**Основные данные**» в карточке заявки, затем нажмите **Ctrl+F5** на клавиатуре компьютера для обновления страницы (рис. 6)

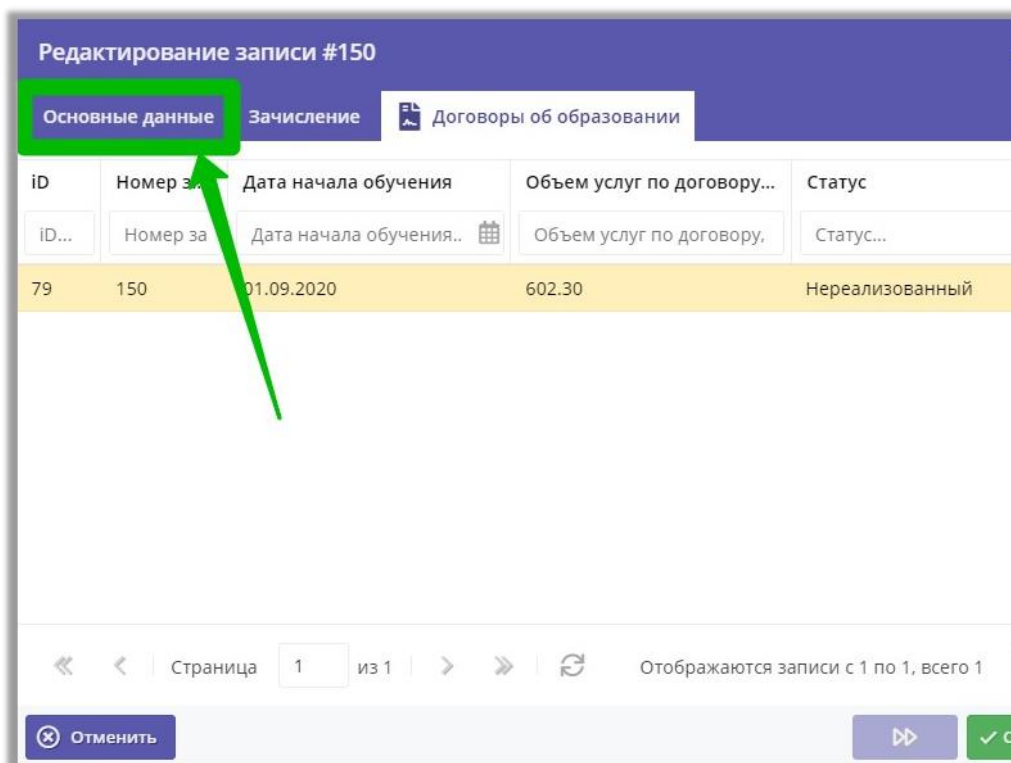


Рис. 6

ШАГ 7. После успешного обновления страницы с помощью одновременного нажатия **Ctrl +F5** на клавиатуре компьютера в карточке заявки появится кнопка «**Не применять сертификат**» (рис. 7)

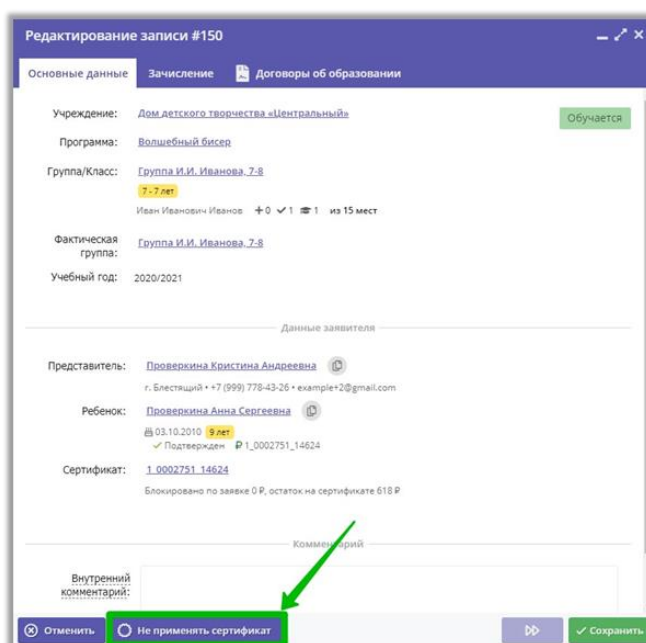


Рис. 7

ШАГ 8. Нажмите на кнопку «Не применять сертификат». В появившемся окне для подтверждения выполняемого действия нажмите «Да», затем «ОК» (рис. 8)

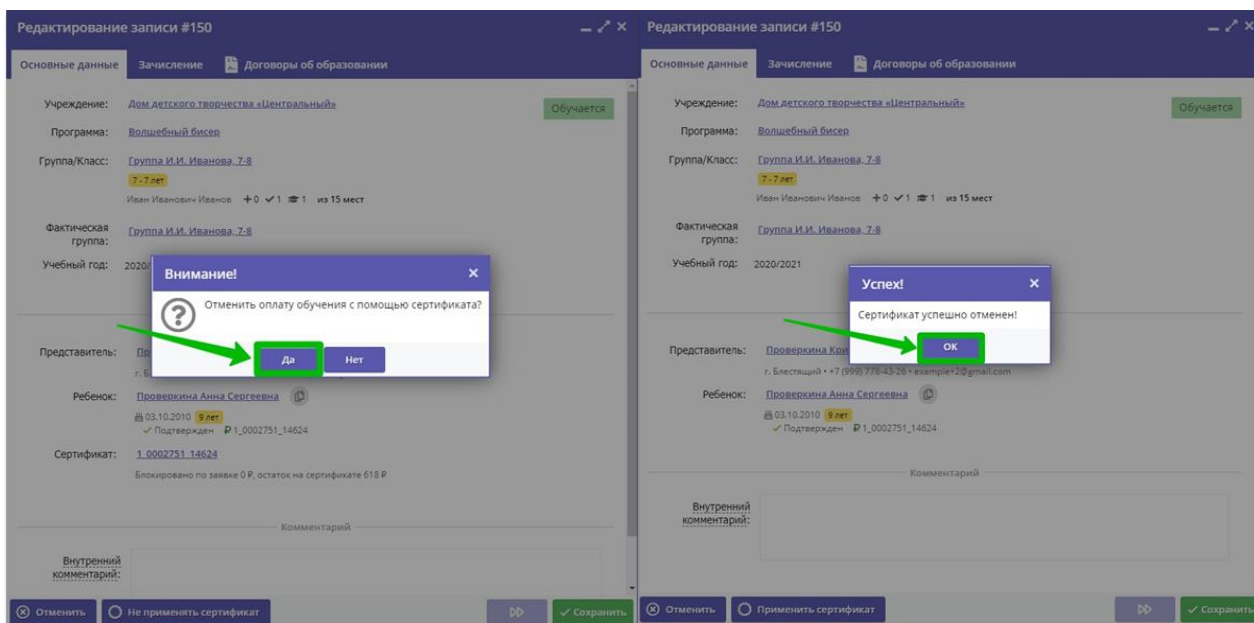


Рис. 8

ШАГ 9. Для применения сертификата и осуществления новой блокировки средств нажмите на кнопку «Применить сертификат», затем в появившемся окне на кнопку «Применить» (рис. 9)

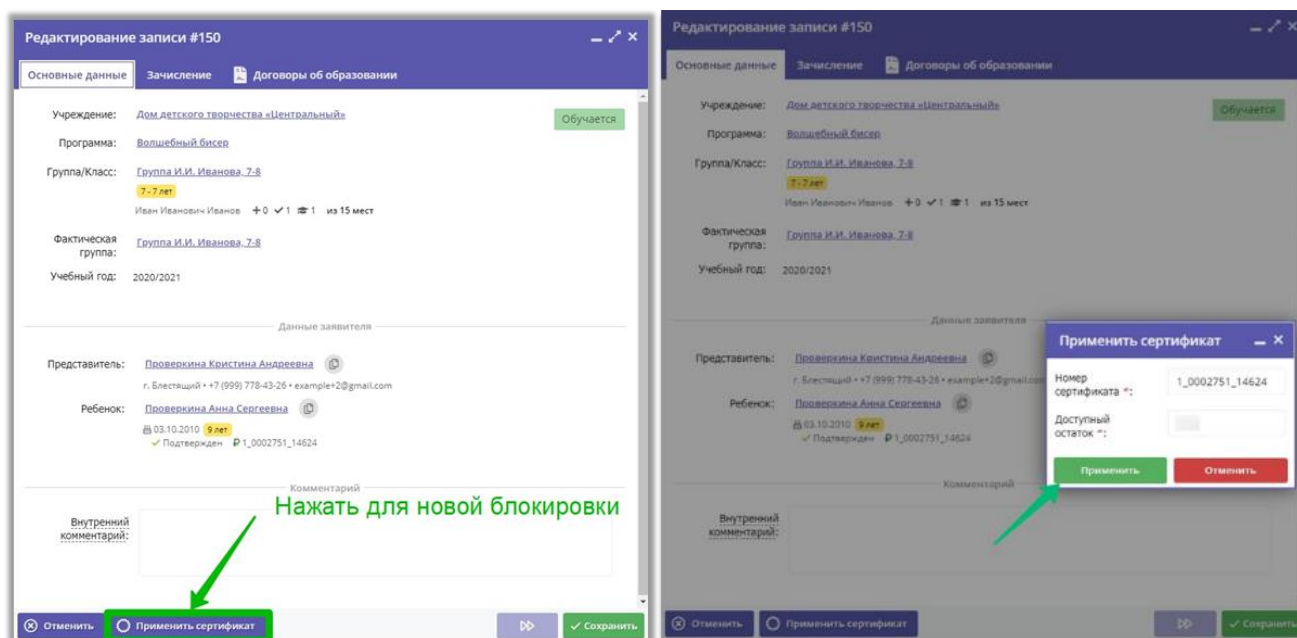


Рис. 9

ШАГ 12. Сформируйте новый договор. В появившемся окне нажмите кнопку «Да» и заполните форму для нового договора (рис. 10)

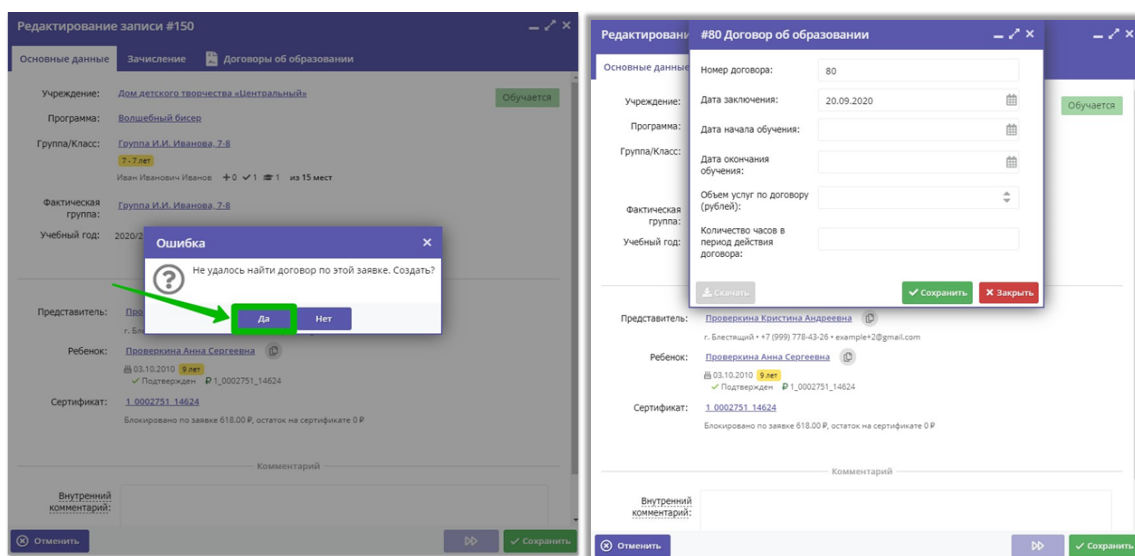


Рис. 12